


LES SOLUTIONS HORS-SOL

Présentation – Limites de dimensions – Motorisation sur tous modèles




Modèle TOPAZE

- Version économique sans habillage
- Convient aux dimensions de piscines jusqu'à 11 m x 5 m et plus grande selon disposition de la motorisation.
- Nécessité d'installer l'alimentation électrique (câblage) avec coffret transformateur 220/24V dans un local
- Lames opaques seulement, pas solaires.
- Moteur axial ou latéral sur un des pieds selon dimension du bassin.




MODÈLES BANC PVC – BANC BOIS



BANC PVC

- Lisse PVC blanches version haut de gamme
- Lames solaires ou opaques
- Dimensions jusqu'à 16 m x 7 m piscines
- Installation aux normes électriques C 15-100
- Motorisation axiale ou dans un carter des pieds selon dimension du bassin




BANC BOIS

- Lames solaires ou opaques
- Lisses du banc en bois exotique
- Dimensions piscines jusqu'à 16 m x 7 m
- Installation aux normes électriques C 15-100
- Motorisation axiale ou dans un carter des pieds selon dimension du bassin

Positionnement du volet hors sol

L'axe de l'enrouleur est à l'aplomb du nez de margelle et avance donc d'environ 30/35 cms sur le bassin



Nez de margelle → 30/35 cm ← Avancée sur bassin

HOMOLOGATION – AGRÈMENTS volets roulants Blue Cover tous modèles présentés immergés coffre sec ou moteur axial TOPAZE – BANC PVC – BANC BOIS. Tous les modèles tests et certificats à l'appui ont été jugés satisfaisants et conformes à la norme NF P90-308 par le LABORATOIRE NATIONAL D'ESSAI dossier EO 20010. Fabricant Abriblue

Le professionnel est tenu de respecter la mise en œuvre conforme au cahier des charges du fabricant. Le client est tenu de s'équiper d'un dispositif de sécurité normalisé au plus tard le 31/12/2005 pour les piscines existantes, et pour toutes nouvelles piscines avant sa mise en eau. Loi du 3/01/2003 N° 2003-9.

